



Class Prep
First Term Syllabus 2026

➤ **New Oxford Modern English:**

English reading learn with translation and correct pronunciation from book Page no. 1 to all 26 activities include.



➤ **English Written:**

(Aa to Zz) write in four lines with correct school pattern.

Circle the correct beginning letter .Write the beginning letter of given picture. Missing letters. Grass letter , Root letters , Sky letters.

Courtesy words. please ,sorry, thank you ,excuse me , May I .Take care .Welcome . Good morning.

Seasons Name: summer ,winter ,autumn ,spring.

Name of body parts: eye, lip, ear, nose, hand ,foot .neck ,elbow, leg , head hair

Days of the week: Monday, Tuesday, Wednesday, Thursday, Friday Saturday, Sunday .

Vegetables Name:

Name	Sentence Making
Potato	The potato is round. I like potato chips.
Tomato	The tomato is red .It is rich in vitamin c.
Peas	Peas are green. Peas are delicious.
Carrot	Carrot is sweet . I drink carrot juice.
Onion	Onion is round. Onion is sweet and savory.



Fruits and colours Name:

Name	Sentence Making
Apple	It is an apple. Its colour is red.
Mango	It is a mango . Its colour is yellow.
Orange	It is an orange . Its colour is orange.
Grapes	These are grapes. Their colour is green.
Banana	It is a banana. Its colour is yellow.



➤ **Singular/Plural:**

Singular	toy	car	pencil	bag	book
Plural	toys	cars	pencils	bags	books

➤ **Masculine/ Feminine:**

Masculine	boy	man	father	king	brother	he
Feminine	girl	woman	mother	queen	sister	she



➤ **Dictation from book : Oxford First steps to Early Years English:**

Page no “5,6,9,10,11,13,14,15 ” with spelling learn.

➤ **New countdown Math book)**

Page no: (2 to 35) with complete exercise work.

Counting in words " One 1to Fifty 50".

Forward Counting “1 to 100.”

Backward counting “100 to 1”.

Table of 2, 3 Learn and write.

What comes after/before/and between.

Count the objects and write in numbers.

Missing numbers “0 to 100”

Dodging of table and counting. (1 to 100)

➤ **Math Oral:**

Write and say counting 1 to 100. Table of 2 ,3

Count the objects and match with the correct numbers.

Count the objects and circle the correct numbers.

Count the objects and write in numbers.

What comes between, after the given numbers?

Dodging of table and counting.

Example: $2 \times 2 = \square$, $2 \times \square = 6$, $3 \times 4 = \square$

Counting in words " One 1to Fifty 50".

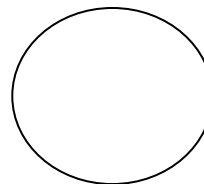



Forward Counting “1 to 100.”

Backward counting “100 to 0”.

➤ **Science:**

Unit No.1(My Body) to Unit No. 4(Plants)learn with concept see note book and activity page.

Q:No.1	How many sense do you have?
Answer	I have five senses.
Q:No.2	What is the benefits of healthy habits?
Answer	Healthy habits keep us clean and healthy.
Q:No.3	Why do we need food?
Answer	We need food to live and grow .
Q:No.4	Are all animals the same size?
Answer	Some animals are big .Some are small.
Q:No.5	What are insects?
Answer	Insects are tiny animals.
Q:No.6	How many basic parts of a plant? Name them.
Answer	There are four basic parts of a plant. Roots, stem ,leaf and flower.
Q:No.7	What are the features of birds?



Answer	They have beaks and wings.
Q:No.8	What we get from plants?
Answer	We get Oxygen from plants .
Q:No.9	Name any five wild animals?
Answer	Elephant , lion , tiger , zebra ,ox.
Q:No.10	Write the name of some animals which carry a load?
Answer	Horse ,camel and donkey.
Q:No.11	Where do wild animals live?
Answer	Wild animals live in the jungle
Q:No.12	What do living things?
Answer	Living things are those that have life.
Q:No.13	What are non-living things?
Answer	Living thing do not grow.



➤ **Creative Art and craft Book:**

Page No. (1 to 11) all pages include.

➤ **Sketch book:**

Lines pattern: Straight, waves ,zigzag and Standing lines.

(Cotton pasting). Finger print. Join to dots complete thing/shape and make picture beautiful with pencil colours.

➤ **My Wonderful World(G. Knowledge):**

Page No (2 to 18) all pages learn it.

➤ **World Around me:**

Page No. (1 to 27) learn all pages and activities.(Just concept learning)

➤ **English + Urdu Rhymes:**

1.Good Manners 2.My Family.

(sing a poem with fluently and actions and perform it with action too)

(Tell the name of the poem with the help of picture)

اردو نظمیں:

1 حمد 2: ہلالی پرچم 3: اچھے کام (نظمیں شاروں کے ساتھ زبانی یاد کریں اور نظم کی تصویر دیکھ کر نظم کا نام بتائیں)



• **ناظرہ قرآن**

تعوذ- تسمیہ - پہلا کلمہ بمعہ اردو انگلش ترجمہ کے ساتھ یاد کریں۔ کھانا کھانے سے پہلے کی دعا- کھانا کھانے کے درمیان - کھانا کھانے کے بعد کی دعا- علم میں اضافہ کی دعا- جب کوئی اچھی چیز دیکھتے ہے تو کیا کہتے ہیں۔ سیڑھیاں چڑھنے کی دعا۔ سیڑھیاں اترنے کی دعا - دودھ پینے کی دعا- چھینک آنے کی دعا- چھینک کے جواب میں کیا کہتے ہیں۔ پانی پینے کی دعا، سورۃ الاخلاص، سورۃ الکوثر، پہلے، دوسرے عشرے کی دعا۔ روزہ رکھنے کی نیت، روزہ افطار کرنے کی دعا یاد کریں درست تلفظ کے ساتھ

ناج و ہیل اردو:

اردو پڑھائی: صفحہ نمبر: 5 تا 37 مکمل توڑ جوڑ اور چھوٹی اشکال اور دو چشمی حروف کے ساتھ تمام سرگرمیاں یاد کریں۔



اردو لکھائی: حروف تہجی (اتائے) چھوٹی اشکال۔ توڑ جوڑ لکھیں۔ جوڑ کے توڑ لکھیں۔ دو چشمی حروف۔

ہفتے کے دنوں کے نام: پیر، منگل، بدھ، جمعرات، جمعہ، ہفتہ، اتوار۔

موسموں کے نام: سردی، گرمی، بہار خزاں۔ جسم کے حصوں کے نام آنکھ، ناک، ہاتھ، کان، ہونٹ

سبز پلوں کے نام:

نام	جملے بنائیں۔
گاجر	گاجر میٹھی ہے۔ ہم اس کا جوس پیتے ہیں۔
مٹر	مٹر سبز رنگ کے ہوتے ہیں۔ مٹر میٹھے ہوتے ہیں۔
پیاز	پیاز گول ہوتا ہے۔ یہ میٹھا اور لذیذ ہوتا ہے۔
ٹماٹر	ٹماٹر سرخ ہوتا ہے۔ اس میں وٹامن سی ہوتا ہے۔
آلو	آلو گول ہوتا ہے۔ اس کے چپس شوق سے کھاتا/کھاتی ہوں۔



پھلوں اور رنگوں کے نام:

نام	جملے بنائیں۔
آم	آم کارنگ پیلا ہے۔ یہ پھلوں کا بادشاہ ہے۔
جامن	جامن ایک مزیدار پھل ہے۔ اس کا رنگ جامنی ہوتا ہے۔
انار	انار جنت کا پھل ہے۔ انار کے اندر سرخ دانے ہوتے ہیں۔
مالٹا	مالٹا نارنجی رنگ کا ہوتا ہے۔ اس میں وٹامن سی ہوتا ہے۔
انگور	انگور کارنگ سبز ہوتا ہے۔ اس سے سرکہ بنتا ہے۔



واحد/جمع

واحد	بکرا	کرا	چوہا	کوا	جالا
جمع	بکرے	کمرے	چوہے	کوے	جالے

مذکر/مونث

مذکر	لڑکا	آدمی	ابو	دادا	درزی
مونث	لڑکی	عورت	امی	دادی	درزن

اردو ابتدائی: صفحہ نمبر: 1 تا 37 مکمل یاد کریں تمام سرگرمیاں شامل ہیں۔

نائج و ہیل اردو: صفحہ نمبر: 14، 15 مکمل املاء کے الفاظ یاد کریں۔